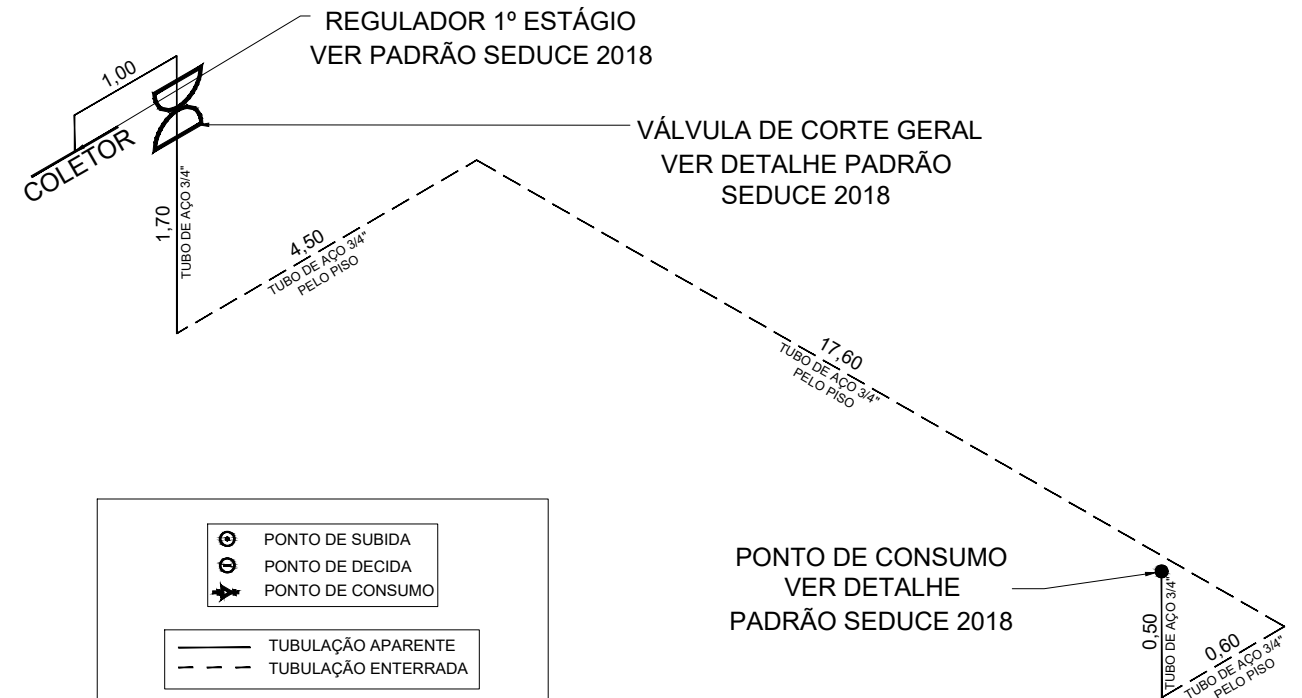
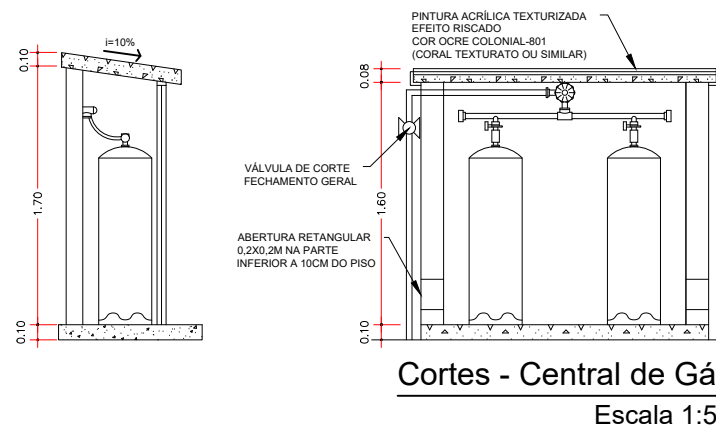
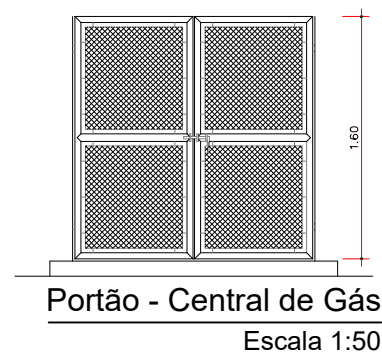


Planta baixa - Instalação de Gás
Escala 1:100



Planta de Situação - Instalação de Gás
Escala 1:1000



Vista Isométrica - Instalação de Gás
Sem Escala

OBSEVAÇÕES:
FAVOR CONFERIR MEDIDAS NO LOCAL; QUALQUER DÚVIDA CONSULTAR O AUTOR DO PROJETO OU A GERÊNCIA DE PROJETOS DA SEDUC.

CÓDIGO	SÍMBOLO	SIGNIFICADO	FORMA E COR	APLICAÇÃO
		Proibido fumar	Símbolo: Circular Fundo: branco Pictograma: preto Faixa circular e barra diametral: vermelhas	Todo local onde o fumo possa aumentar o risco de incêndio
		Cuidado, Risco de incêndio	Símbolo: Triangular Fundo: amarelo Pictograma: preto Faixa triangular: preto	Proximo a materiais ou áreas com presença de produtos altamente inflamáveis

REDE PRIMARIA = ENTRE REGULADORES DE 1º E 2º ESTAGIO = 150 kPa
REDE SECUNDARIA - APOS O REGULADORES DE 2º ESTAGIO = 5kPa

ESTADO DE GOIÁS
SECRETARIA DE EDUCAÇÃO
SUPERINTENDÊNCIA DE INFRAESTRUTURA
GERÊNCIA DE PROJETOS E INFRAESTRUTURA

MUNICÍPIO: ITUMBIARA - GO
ESCOLA: CEPMG DE ITUMBIARA - DIONÁRIA ROCHA
ENDEREÇO: AV. TABELIÃO BARTOLOMEU ROCHA, Nº195
BAIRRO PLANALTO, CEP: 75533-140

Projeto: **GÁS CANALIZADO**

AUTOR: JOÃO PEDRO MOREIRA PIRES - ARQUITETO E URBANISTA - CAU: A187684-8 - RRT: 11762984

PROPRIETÁRIO: SECRETARIA DE ESTADO DA EDUCAÇÃO - CNPJ: 01.409.705.0001-20
PREPOSTO: JÉSSICA ALVES BUENO SOUSA - CPF: 033.178.021-62

Área Terreno: 13.345,40M2

Descrição: Instalação do Gás Canalizado
Composta por 2- P45

Área Existente: 5.146,31M2

Data: JAN/2023

Prancha: **01/01**